

# 목 차

주주총회소집공고.....	1
주주총회 소집공고 .....	2
I. 사외이사 등의 활동내역과 보수에 관한 사항 .....	3
1. 사외이사 등의 활동내역 .....	3
가. 이사회 출석률 및 이사회 의안에 대한 찬반여부 .....	3
나. 이사회내 위원회에서 사외이사 등의 활동내역 .....	3
2. 사외이사 등의 보수현황 .....	3
II. 최대주주등과의 거래내역에 관한 사항 .....	4
1. 단일 거래규모가 일정규모이상인 거래 .....	4
2. 해당 사업연도중에 특정인과 해당 거래를 포함한 거래총액이 일정규모이상인 거래 .....	4
III. 경영참고사항 .....	5
1. 사업의 개요 .....	5
가. 업계의 현황 .....	5
나. 회사의 현황 .....	12
2. 주주총회 목적사항별 기재사항 .....	13
□ 재무제표의 승인 .....	13
□ 이사의 선임 .....	21
□ 이사의 보수한도 승인 .....	23
□ 감사의 보수한도 승인 .....	24
IV. 사업보고서 및 감사보고서 첨부 .....	25
가. 제출 개요 .....	25
나. 사업보고서 및 감사보고서 첨부 .....	25
※ 참고사항 .....	26

# 주주총회소집공고

2023 년 12 월 12 일

회 사 명 : 한스바이오메드 주식회사  
대 표 이 사 : 김 근 영  
본 점 소 재 지 : 서울특별시 송파구 정의로8길7 한스빌딩  
(전 화) 02-466-2266  
(홈페이지) <http://www.hansbiomed.com/>

작 성 책 임 자 : (직 책) 대 표 이 사 (성 명) 김 근 영  
(전 화) 02-466-2266

# 주주총회 소집공고

(제25기 정기)

주주님의 건승과택내의 평안을 기원합니다.

당사는 정관 제19조 규정에 의거 제25기 정기주주총회를 다음과 같이 개최하게 되었음을 알려드리니, 참석하여 주시기 바랍니다.

(※상법 제542조의4 및 당사 정관 제21조에 의거하여 의결권 있는 발행주식총수의 100분의 1이하의 주식을 소유한 소액주주에 대해서는 본 공고 및 당사홈페이지 (<http://www.hansbiomed.com>)로 소집통지를 갈음하오니 양지하여 주시기 바랍니다.)

- 다음 -

1. 일시: 2023년 12월 27일(수) 오전9시

2. 장소: 서울특별시 송파구 정의로8길 7(문정동, 한스빌딩) 4층  
한스바이오메드 본사 Convention Hall

3. 보고사항:

① 감사보고, ② 영업보고, ③ 내부회계관리제도 운영실태 보고

4. 부의안건:

제1호 의안: 제25기(2022.10.01.~2023.09.30.) 재무제표 승인의 건

제2호 의안: 사내이사 황호찬 선임(재선임)의 건

제3호 의안: 이사보수 한도 승인의 건 - 총20억원(전년도와 동일)

제4호 의안: 감사보수 한도 승인의 건 - 총1억원(전년도와 동일)

5. 경영참고사항 비치

상법 제542조의4에 의거 경영참고사항을 당사, 금융위원회, 한국거래소 및 국민은행증권대행팀에 비치하오니 참고하시기 바랍니다.

6. 주주총회 참석시 준비물

가. 직접행사 : 신분증

나. 대리행사 : 위임장(주주와 대리인의 인적사항 기재, 날인), 대리인의 신분증

2023년 12월 12일

한스바이오메드 주식회사  
대표이사 김근영

# I. 사외이사 등의 활동내역과 보수에 관한 사항

## 1. 사외이사 등의 활동내역

### 가. 이사회 출석률 및 이사회 의안에 대한 찬반여부

회차	개최일자	의안내용	사외이사 등의 성명
			오상석 (출석률: 100%)
			찬 반 여 부
1차	2022.11.29	1호 의안: 제24기 재무제표 및 현금배당(안) 승인의 건	찬성
		2호 의안: 제24기 정기주주총회 소집의 건	
		3호 의안: 제24기 정기주주총회 전자투표제도 채택의 건	
		4호 의안: 제24기 내부회계관리제도 운영실태보고의 건	
		5호 의안 : 이사회 운영규정 및 감사 직무규정 개정의 건	

### 나. 이사회내 위원회에서의 사외이사 등의 활동내역

위원회명	구성원	활 동 내 역		
		개최일자	의안내용	가결여부
-	-	-	-	-

## 2. 사외이사 등의 보수현황

(단위 : 원)

구 분	인원수	주총승인금액	지급총액	1인당 평균 지급액	비 고
사외이사	1	2,000,000,000	12,000,000	12,000,000	-

(주) 상기 주총승인금액은 이사 보수 한도 총액입니다.

## II. 최대주주등과의 거래내역에 관한 사항

### 1. 단일 거래규모가 일정규모이상인 거래

(단위 : 억원)

거래종류	거래상대방 (회사와의 관계)	거래기간	거래금액	비율(%)
-	-	-	-	-

### 2. 해당 사업연도중에 특정인과 해당 거래를 포함한 거래총액이 일정 규모이상인 거래

(단위 : 억원)

거래상대방 (회사와의 관계)	거래종류	거래기간	거래금액	비율(%)
-	-	-	-	-

### III. 경영참고사항

#### 1. 사업의 개요

##### 가. 업계의 현황

###### 1. 민트리프트

###### 1) 산업의 특성, 성장성

인간은 시간의 흐름에 의한 노화가 진행되며, 대표적인 노화는 중력을 받아 피부의 탄력이 떨어지며 생기는 주름입니다. 주름은 피부 속 피하지방층과 근육층 사이에 존재하는 근막이 (SMAS) 중력에 의하여 처짐을 만들어내는 것이 가장 큰 원인으로 SMAS층이 무너질 경우 그 위에 있는 지방층과 진피층이 함께 무너지기 때문에 안면 리프트에서 빼놓을 수 없는 부위입니다. 안면 리프트의 시술 및 수술의 종류는 크게 3가지로 레이저, 실리프트, 안면거상으로 나누어집니다.

레이저는 짧은 시술시간과 일상으로 바로 복귀할 수 있다는 장점이 있으나, 즉각적이며 가시적인 효과를 얻기는 어려우며, 안면거상은 실제 늘어난 SMAS층을 최소절개를 통해 늘어난 피부, 지방, 근육을 당기는 수술로 즉각적인 효과를 볼 수 있으나, 수술에 대한 두려움, 회복시간이 2주~한달로 오래 걸리는 단점이 있습니다. 이에 실리프트는 시술시간은 30~60분으로 짧으며, 시술 후 즉각적인 효과를 볼 수 있고 바로 일상으로 복귀할 수 있다는 장점이 있습니다.

실리프트는 수요가 증가함에 따라 개선되어 왔습니다. 1세대 리프트는 돌기가 없는 가는 실을 사용하였으며, 2세대 리프트는 탄력 효과가 높은 회오리 모양의 실을 사용, 3세대는 실에 돌기를 붙여 고정력을 향상시켰습니다. 4세대는 원사에 360도 돌기 등이 달려 고정력이 우수한 것이 특징입니다. 또한 원사의 성분도 녹는 실, 주로 PDO, PLLA 등을 사용합니다. 이는 체내에 무해한 성분으로 리프팅 시술로 인한 직접적인 고정력뿐만이 아닌, 콜라겐 생성을 유도하는 효과가 있습니다.

###### 2) 국내외 시장여건

외적인 젊음을 유지하고자 하는 수요에 증가함에 따라 주름 완화를 위한 고객들의 니즈는 크게 성장하고 있습니다. 의료기기산업 종합정보시스템에 의하면 안면조직고정용실의 국내 시장규모는 2017년 61억이었으나, 2021년 103억으로 68.73% 상승 및 최근 5년간 연평균 17.84%로 높은 성장률을 기록하고 있습니다. 또한 K-뷰티에 대한 관심이 높아지며 수출금액 또한 2017년 13억원에서 2021년 161억원으로 1,105.62% 상승 및 최근 5년간 연평균 91.08%로 높은 성장률을 기록한 바, 추후에도 시장규모의 지속적인 확대가 이루어질 것으로 예상됩니다.

## 안면조직고정용실 (B02040.01) 시장정보

(단위 : 천원)

년도	생산금액	수출금액	수입금액	무역수지	시장규모
2017	5,188,130	1,339,970	2,297,600	-957,637	6,145,770
2018	8,155,490	2,846,590	4,005,920	-1,159,330	9,314,820
2019	10,337,700	7,156,460	3,938,600	3,217,850	7,119,870
2020	16,219,363	10,820,124	2,152,677	8,667,447	7,551,916
2021	24,760,040	16,154,934	1,764,467	14,390,467	10,369,573

※ 해당 연도의 생산 및 수출입 실적에 없는 경우 0으로 나타냅니다.

### 3) 시장 경쟁력 요인 및 회사의 경쟁상의 강점

민트리프트는 기존 봉합사를 활용한 리프트과는 다르게 임상시험을 바탕으로 국내 식약처로부터 PDO(Polydioxanone) 안면조직고정용실로 최초 특허 받은 제품입니다. 또한 특허 받은 프레스 몰딩 공법으로 생산이 되고, 실 전체에 분포하는 360도 3D 돌기로 전방위적으로 강하게 고정되며, 인장력과 고정력에 우수한 효과를 가지고 있습니다.

국내 식약처 뿐만 아니라, 미국, 유럽, 중국 등 총 8개국에서 인증을 받았으며, 총 10개 국가에서 제조방법에 대한 특허를 보유하여 글로벌 시장에 진출하였으며, 타사 대비 다양한 라인업을 가지고 있습니다. 한가지 리프트로 다양한 부위를 사용하는 것이 아닌, 시술 부위에 맞춰 출시된 라인업을 자랑합니다. 얼굴의 전반적인 부분을 담당하는 FINE, EASY 그리고 코 부위를 위한 UP, TIP 이마 부위를 위한 FIX-MINI, FIX 등으로 총 10개 이상의 라인업을 가지고 있어 원하는 시술 부위에 따라 보다 맞춤형 제품을 선택할 수 있습니다.

## 2. 인체조직이식재

### 2-1. 골이식재

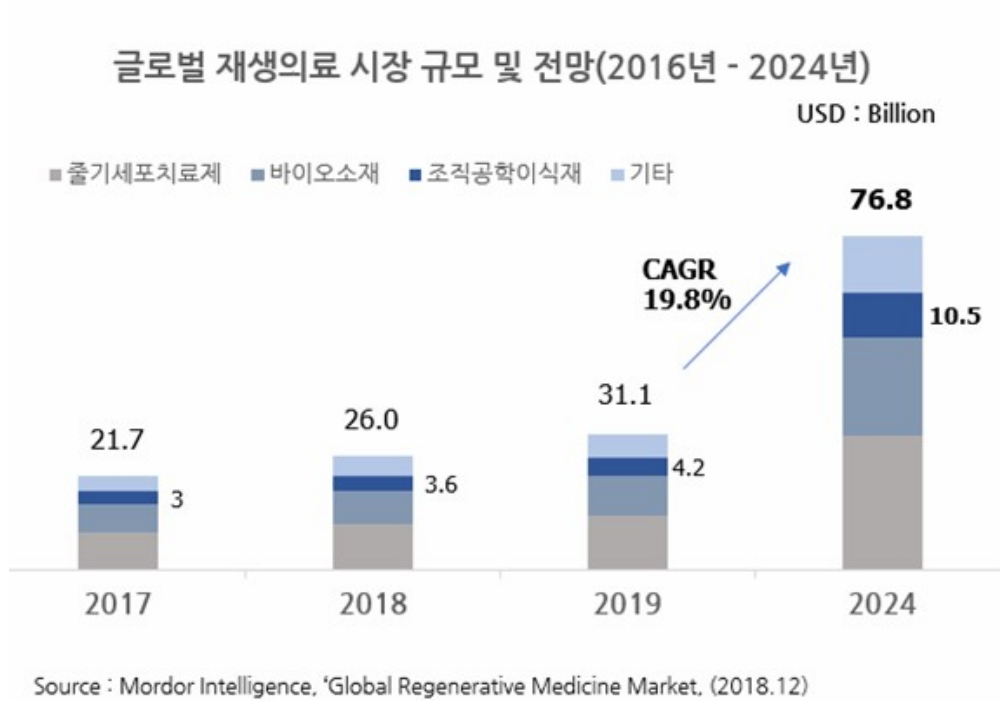
#### 1) 산업의 특성

인구의 고령화 및 레저활동 등의 증가는 골다공증, 뼈 손상의 위험 리스크를 상승시킵니다. 이 경우 자가골을 이용하여 골의 구조를 회복시키고 골 밀도를 증가시켜 골 결손부에 대한 치유를 촉진하는 것이 가장 이상적입니다. 하지만 자가골은 추출, 감염위험, 2차수술 등 어려움으로, 주로 대체재를 사용합니다. 대체재의 종류는 그 재료의 기원에 따라 동종골, 이종골, 합성골로 구분할 수 있으며 현재 동종골과 이종골이 시장에서 가장 많이 사용되고 있습니다. 최근 골이식 제품시장에서 주로 동종골, DBM, BMP 및 합성골을 포함하는 골 이식재가 주종을 이루고 있습니다. 특히 DBM 및 BMP를 이용한 대체재 수요가 증가하여 시장이 급격히 성장하고 있으며, 시술자의 편의성을 개선한 다양한 캐리어 기술 및 생체적합성 기술이 포함된 신제품이 개발되고 그 적용분야가 확대되었습니다.

#### 2) 국내외 시장여건

글로벌 재생의료 시장 규모 및 전망은 2017년 217억 달러 이 중 조직공학이식재는 30억 달러로 전체 재생의료 시장의 규모의 약14%를 차지하며, 시장이 확대됨에 따라 같이 성장하고

있습니다. 2024년까지 전체 재생의료 시장 규모는 768억 달러규모를 예상하고있으며, 재생의료 시장도 105억 달러 규모로 확대될 전망입니다.



### 3) 시장 경쟁력 요인 및 회사의 경쟁상의 강점

당사의 골이식재는 도우너 선별 및 관리를 최고 수준인AATB 규정을 준수하여 생산되며, 국내 첫 미국FDA 510K 획득으로 세계 최대 시장인 미국시장에 진출하였습니다. 당사의 제품은 주로 치과 및 정형외과에서 사용됩니다. 치과용 골이식재는 국내 최초 커브드 시린지 타입을 도입하여 수술 시 편리함을 증대 및 면역 거부반응이 가장 적은 동종골을 사용하여, 안정적으로 골 형성을 돕습니다. 이러한 우수한 제품력을 토대로 임플란트 분야 글로벌 1위인 오스템임플란트사에 국내 독점 계약을 통한 납품을 하고 있습니다. 해당 계약은 꾸준한 매출 증가 요인으로 자리잡고 있습니다.

## 2-2. 피부이식재

### 1) 산업의 특성

각종 외상이나 화상, 욕창 등에 의한 심한피부결손의 경우 자기 신체의 건강한피부조직을 떼어 피부 결손 부위에 이식하는 자가 피부 이식 방법과 최소한의 적당한 수분투과성을 가지면서 세균 등과 같은 외부 환경을 차단하여 인체를 보호하고 재건할 수 있는 기능을 하는 자기 신체이외의 이식 가능한 피부이식 방법이 있습니다.

1999년까지는인체 동종피부(Allograft Skin)의 국내 생산업체는 없어 수입에만 의존하였으나, 당사와 KAIST와 산학협정을 체결하여 손상된 피부조직을 회복시키고 재생하는 ‘인체이



식용 무세포진피층 및 이의 제조방법(특허번호 제0469661호)’ 기술을 개발 완료를 통하여 국산화를 이뤘습니다.

## 2) 국내외 시장여건

최근 4년간 외상, 화상 및 당뇨병 등으로 인한 피부 결손에 의한 피부이식 시, 동종진피를 사용한 피부이식 사례가 증가하고 있습니다. 보건의료빅데이터개방시스템의 동종진피 이식 청구량은 2018년 27,025건이었으나, 2021년 130% 증가된 62,172건을 기록하였으며, 연평균 35% 성장률로 지속적으로 확대되고 있습니다. 2021년부터 변경된 동종진피(Graft용) 급여의 적응증 및 인정개수 확대로 인해 피부이식재의 시장은 더 성장할 것으로 전망하고 있습니다.

더불어, 유방암 환자 대상 유방재건술 급여 도입으로 피부이식재에 대한 수요가 크게 높아지고 있습니다. 비용 부담의 문제가 일정 부분 해결되면서 여성의 삶의 질 향상과 국소 재발을 억제하는데 효과적이라는 보고가 이어지며, 종양학적 안정성을 위해 유방보존술에서 유방절제술 후 재건 수요와 관심이 높아짐에 따른 시장확대가 예상됩니다.



(출처: 보건의료빅데이터개방시스템, 동종진피(Graft용, 유방재건용))

## 3) 시장 경쟁력 요인 및 회사의 경쟁상의 강점

당사는 국내 인체조직 의료기기의 선두주자로 최초 조직은행1호를 허가받았습니다. 기존 해외 수입에 의존하던 피부이식재를 국내 최초 개발 및 상용화하였습니다. 오래된 업력으로 인한 임상효과 및 장기적인 안정성에 대한 검증되었습니다. 또한 의료 현장에서 기존 제품의 보완사항을 수렴하여 “벨라셀”이라는 RTU(Ready To Use) 제품을 출시하였습니다. 이는 수화된 제품으로 현장에서 바로 사용할 수 있어, 사용자의 편의를 향상시키며, 피부의 3차원 구조 유지로 뛰어난 생체적합성을 가져 생체적합성이 높아 빠른 세포 및 혈관 형성에 도움을 줍니다. 뿐만 아니라 기존 제품대비 유연성이 40% 증가, 인장력 및 신장력이 우수한 제품입니다. 이는 적은 양으로 많은 부분을 커버할 수 있다는 장점을 가지고있고, 이로 인한 환자의

비용 부담을 줄여 경제적인 부담을 완화해주는 제품입니다.

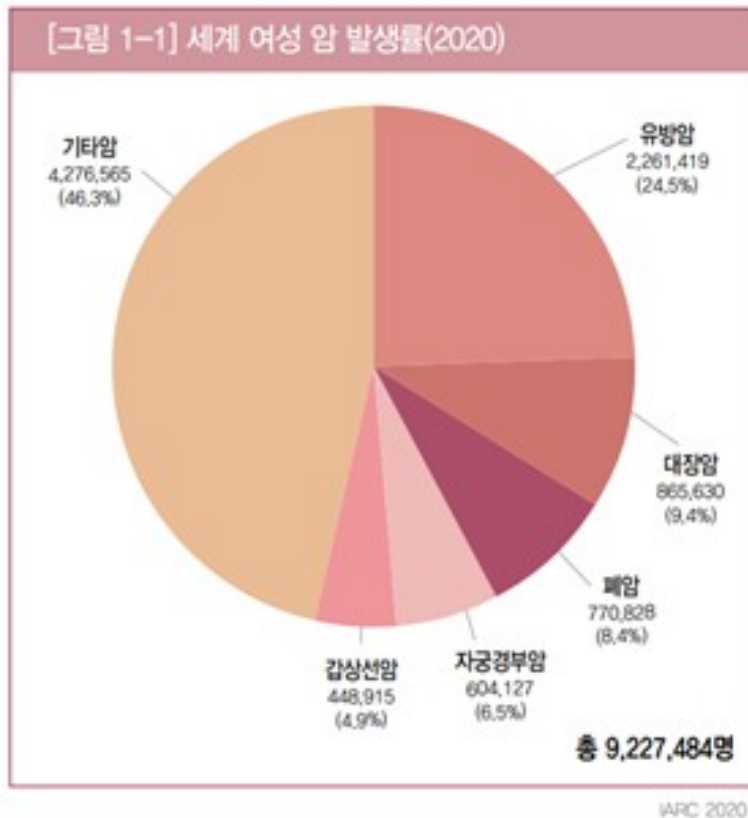
### 3. 실리콘제품시장

#### 3-1. 인공유방보형물

##### 1) 산업의 특성

2020년 국제암 보고서에 따르면 유방암은 특히 전 세계적으로 발생률이 빠르게 증가하는 질환으로 2012년에 비해 2020년에는 발생률이 24.3% 증가하였습니다. 또한 유방암은 우리나라에서는 여성에게서 발생하는 암중 가장 흔한 암으로, 보건복지부의 국가암등록사업 보고에 따르면 2019년 유방암은 전체 여성암의 26%를 차지합니다. 이러한 유방암의 치료로 재발의 위험성이 가장 적은 유방절제술을 많이 시행하며, 유방절제술이후 유방재건을 위해 보형물 이식술을 많이 시행합니다.

또한 건강한 신체와 아름다운 외모에 대한 관심의 증대로 인하여 선천적으로 유방의 발육이 충분하지 않거나 출산 등으로 인하여 유방의 변형이 오는 경우에 유방확대술을 많이 시행합니다.



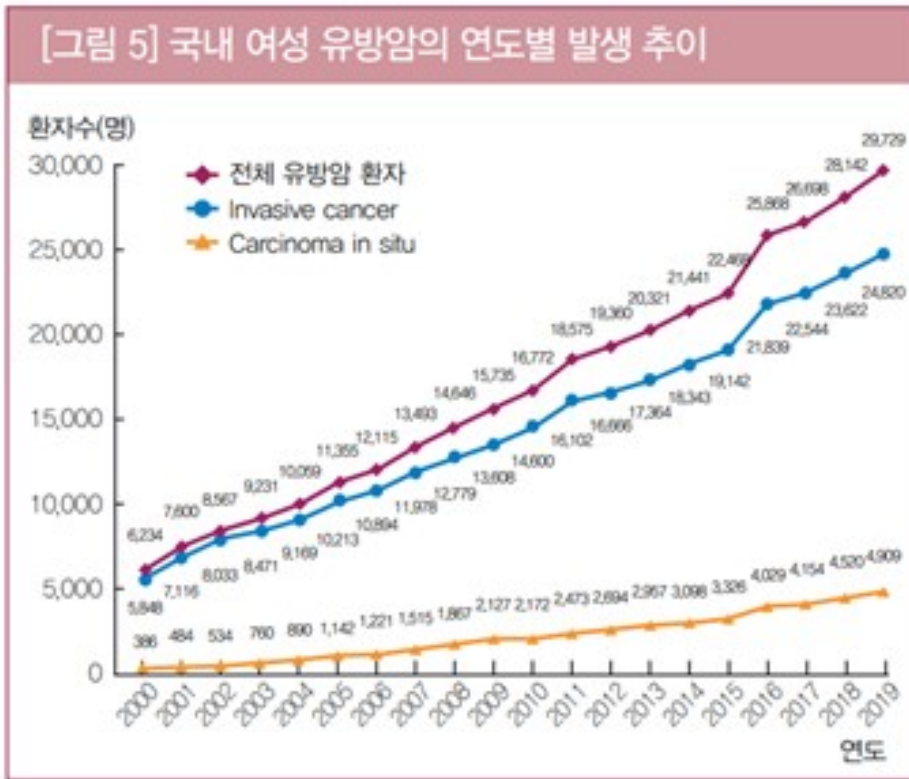
(출처 : 유방암백서 2022~2022년 08월 (한국유방암학회))

##### 2)국내외 시장여건

###### a. 유방재건시장

국내의 경우 유방암환자는 2009년 15,735명에서 2019년 29,729명으로 10년간 약 2배 증

가하였습니다. 또한 2015년 4월부터 유방전절제술 후 유방재건에 대해 건강보험이 적용되면서 유방재건술을 실시하는 환자수 또한 증가하고 있는 추세입니다.



중앙암등록본부 2021

[국내 유방재건술 수(건강보험대상자)]

b. 유방확대시장

소득수준이 향상되면서 외모에 대한 관심이 증가하고 있으며, 글로벌 미용성형 시장 규모는 2018년 기준 103억달러였으며, 지난 5년동안 연평균 10.6% 성장하여 2023년까지 171억달러 규모에 달할 것으로 전망됩니다. 특히 글로벌 가슴성형시장은 2020년 9억달러 시장규모에서 연평균 약 13% 성장하여 2025년 약17억달러 규모로 성장할 것으로 추정됩니다.

한편, 식품의약품안전처 자료에 따르면, 국내 유통되는 보형물의 유통량은 2016년 70,197개에서 2020년 76,262개로 평균 9%의 성장율을 보였으며, 평균 한국의료기기 산업협회, 의료기기산업 통계자료에 따르면 최근 2021년도 인공유방 보형물 수입액은 약 1,656만 달러로 인공유방 보형물 국내시장규모는 약5-600억원으로 추정할 수 있습니다.

3) 시장 경쟁력 요인 및 회사의 경쟁상의 강점

한스바이오메드는 유방재건 및 유방성형 시장에 진입하기 위해서 실리콘겔 인공 유방 보형물을 개발하여 임상완료하였으며, 아시아 최초로 2015년 11월 27일에 한국식약처(MFDS)로부터 판매 및 제조허가를 받았습니다. 또한 2016년 5월10일 중국의 국가식품의약품감독관리총국(NMPA)에 판매 및 제조허가를 받았으며, 그 외 기타 국가들에서 허가를 받아, 국내 시장뿐 아니라, 글로벌로 진출할 수 있는 발판이 마련되어 있어 글로벌 인공 유방 보형물 기업으로 자리잡을 수 있습니다.

## 3-2. 실리콘젤 창상피복재

### 1) 산업의 특성

의료기술의 발전과 더불어 화상 등 외상에 의한 피부 재생기술은 많이 발전이 되어 왔으나 회복 후 흉터의 경우 치료에 한계가 있습니다. 최근 실리콘 젤을 이용하여 만든 창상피복재가 비후성 반흔, 켈로이드에 효과와 안전성이 입증되면서 여러 나라에서 비후성 반흔과 켈로이드를 예방, 관리하는데 실리콘 젤 시트, 겔타입의 연고를 보편적으로 사용하고 있습니다. 창상피복재 시장성장의 주요요인을 크게 보면 라이프 스타일 질환에 대한 인식변화로 인한 창상 치유 환자의 증가, 창상치유 신기술의 지속적인 개발, 당뇨성 창상치료의 증가, 스포츠 활동 증가에 따른 창상 환자 증가, 의료비 지출의 증가 등을 들 수 있으며, 이러한 성장요인을 바탕으로 창상피복재는 점진적 시장규모 성장을 이룰 것으로 예상됩니다.

### 2) 국내외 시장여건

Grand View Research, Inc.의 2018년 조사에 따르면 글로벌 창상피복재 시장 규모는 2017년 35.3억 달러 규모에서 2025년 54.5억 달러 규모로, 연평균 5.6% 씩 성장할 것으로 전망되며, 이 중 미국 시장이 가장 큰 규모로 2017년 9.7억 달러 규모를 형성하고 있으며, 2025년 14.2억 달러 규모로 성장할 것으로 전망됩니다. 동남아 시장은 2017년 5.6억 달러 규모의 시장을 형성하고 있으며, 2025년 10.1억 달러 규모로 가장 높은 성장세를 보일 전망입니다. (CAGR 6.8%)

국내 창상피복재 시장규모는 2014년 732억 원 규모에서 2018년 1,051억 원으로 2014 ~ 2018년 연평균 9.5%씩 성장하고, 이는 2014년 대비 2018년 5년간 43.7%가 증가한 수치이며, 2018년 시장규모는 전년대비 21.6% 증가로 최근 더 높은 증가 추세를 보이고 있습니다. 국내 창상피복재 공급 규모는 2018년 1,051억 원에서 연평균 최소 5% 성장을 지속하여 2023년 기준 약 1,341억 원 규모로 시장이 확대될 것으로 예상됩니다.

피부 창상관련 치료제 시장은 사람들의 미에 대한 요구가 증가함에 따라 크게 확대되고 있습니다. 또한 교통사고와 화상 부상이 증가하면서 세계적으로 미용 시술에 대한 수요도 증가하고 있으며, 비후성 반흔이 세계적으로 늘어난 것도 피부 창상관련 치료제 수요를 끌어올리고 있습니다.

### 3) 시장 경쟁력 요인 및 회사의 경쟁상의 강점

흉터치료제의 성분은 크게 양과추출물 성분과 실리콘 성분으로 나누어집니다. 한스바이오메드의 제품은 실리콘 성분으로 이루어져 있으며, 피부에 직접 흡수되지 않는 안전한 제품이라 영유아, 임산부, 수유부도 안심하고 사용할 수 있는 강점이 있습니다. 한스바이오메드는 2006년도부터 (주)일동제약과 계약을 체결하여 제품을 공급하고 있으며 전국의 종합병원, 로컬병원 및 일반소비자에게 판매하고 있습니다.

그리고 한스바이오메드 자체적으로 출시한 ‘스카클리닉(Scar Clinc)’은 실리콘을 주 성분으로 한 흉터관리 제품으로 유럽 CE인증을 받은 의료기기이다. 겔과 시트타입 2종류로 유통 판매중이며, 특히 시트타입의 제품은 점착력이 유지될 때까지 세척후 재사용이 가능하다는 장점이 있습니다.

#### 4. 신규사업 등의 내용 및 전망

##### 1) 중국 합자법인 설립

2021년 09월 당사와 중국 위고그룹은 합자회사 레보스 설립하였으며, 자본금은 한화 약 430억원으로 설립되었습니다. 이 중 위고그룹은 현금 한화 약215억원을 출자, 당사는 현금 한화 약 35억원을 출자 및 한화 약 180억원의 지적 재산권을 인정 받아 인체조직에 대한 기술력을 제공하였습니다. 이는 국내 인체조직의료기기 산업 기술제공 대가 금액 중 가장 큰 규모로 당사의 기술력을 높게 인정받은 사례입니다.

2022년 9월 착공식을 시작으로 2023년 완공이 예정이며, 2025년 매출을 목표로 중국 내 허가를 진행중입니다. 가시적인 매출 발생 시, 로열티가 발생하며 이는 당사의 영업이익으로 반영되어 영업이익 견인에 큰 역할을 할 것으로 기대합니다.

#### 나. 회사의 현황

##### (1) 영업개황

당사는 1999년 9월 15일 설립되었으며, 인체이식용 피부와 뼈 이식재 및 의료기기 연구개발 및 제조, 판매를 목적으로 합니다.

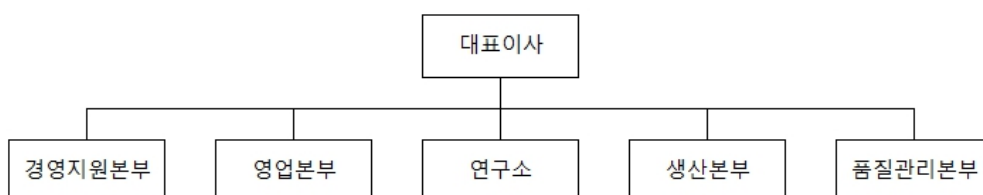
주요제품으로 인체이식용 피부와 뼈이식 제품인 SureDerm, SureFuse 등은 총 매출액의 약 43%를 차지하며, 의료기기 제품인 Mint, 모발이식기 등은 총 매출액의 약 47% 비중을 차지하고 있습니다. 그 외 제품매출로는 실리콘소재 관련 매출, 계열사의 코스메슈티컬 매출과 임대수익 등이 있습니다.

당사와 국내 계열사의 사업장은 서울시 송파구에 위치하고 있으며, 대전에 연구소와 생산시설이 위치하고 있습니다. 미국, 태국, 영국 등 전세계 7개의 해외법인을 설립하여 해외 수출 증대를 통한 글로벌사업을 확장시키고 있으며, 본사와 계열사의 연구센터에서는 조직공학뿐만 아니라 색전물질, 혈관지혈장치 등 신 의료기술분야의 R&D투자를 지속적으로 증대시키고 있습니다.

##### (2) 공시대상 사업부문의 구분

표준산업분류코드	사업부문
21300	의료용품 및 기타 의약 관련제품 제조업

##### (3) 조직도



## 2. 주주총회 목적사항별 기재사항

### □ 재무제표의 승인

#### 제1호 의안 : 제25기(2022.10.01.~2023.09.30.) 재무제표 승인의 건

- 아래의 제25기 연결·별도 재무제표는 외부감사인의 감사보고서 수령 이전에 작성된 자료이므로 추후 제출하는 감사보고서와 수치의 차이가 있을 수 있으니 이용함에 착오 없으시길 바랍니다.

- 정기주주총회 1주일 전까지 전자공시시스템(<http://dart.fss.or.kr/>)에 공시예정인 연결·별도 감사보고서를 참조하시기 바랍니다.

#### 가. 해당 사업연도의 영업상황의 개요

상기 Ⅲ. 경영참고사항의 1. 사업의 개요 참조

#### 나. 연결재무제표

- 재무상태표 · 포괄손익계산서 · 자본변동표 · 현금흐름표

#### ① 연결 재무상태표

##### 연 결 재 무 상 태 표

제 25 (당) 기 2023년 09월 30일 현재

제 24 (전) 기 2022년 09월 30일 현재

한스바이오메드 주식회사와 그 종속기업

(단위: 원)

과목	제25(당)기말		제24(전)기말	
자산				
I. 유동자산		50,392,855,126		54,371,071,482
1. 현금및현금성자산	6,131,607,373		7,523,956,262	
2. 매출채권 및 상각후원가측정금융자산	12,903,375,650		10,223,423,231	
3. 당기손익공정가치측정금융자산	916,255,570		6,029,503,582	
4. 재고자산	27,797,834,293		26,935,664,923	
5. 기타유동자산	1,991,916,343		1,497,928,164	
6. 반품채고회수권	441,220,008		428,577,718	
7. 파생상품자산	-		1,426,565,000	
8. 당기법인세자산	210,645,889		305,452,602	
II. 비유동자산		72,689,175,363		77,315,134,609
1. 관계기업및공동기업투자	5,070,366,305		6,221,638,706	
2. 유형자산	44,233,926,600		46,934,429,044	
3. 무형자산	755,826,737		899,800,594	
4. 기타상각후원가측정금융자산	544,617,798		445,210,691	

5. 투자부동산	19,766,307,104		20,178,537,017	
6. 이연법인세자산	2,318,130,819		2,635,518,557	
자산총계		123,082,030,489		131,686,206,091
부채				
I. 유동부채		65,970,405,787		74,443,342,362
1. 매입채무 및 기타유동채무	9,437,877,437		7,140,207,587	
2. 단기차입금	27,300,000,000		27,300,000,000	
3. 기타유동부채	219,382,586		301,816,496	
4. 유동리스부채	942,131,800		1,009,880,095	
5. 전환사채(유동)	-		16,268,541,701	
6. 신주인수권부사채(유동)	12,149,500,434		9,984,587,764	
7. 파생상품부채	12,965,010,000		9,363,465,000	
8. 환불부채	1,908,595,455		1,355,102,395	
9. 계약부채	155,214,069		315,649,173	
10. 총당부채	890,912,000		1,083,717,801	
11. 당기법인세부채	1,782,006		320,374,350	
II. 비유동부채		7,166,438,737		9,787,864,041
1. 기타비유동채무	2,208,975,190		2,530,363,843	
2. 비유동리스부채	749,261,446		1,346,522,418	
3. 비유동총당부채	4,208,202,101		5,910,977,780	
부채총계		73,136,844,524		84,231,206,403
자본				
I. 자본금	6,058,032,000		5,051,490,500	
II. 자본잉여금	58,621,192,003		32,288,195,887	
III. 기타자본	(9,925,354,463)		(6,991,578,913)	
IV. 이익잉여금	(5,628,445,406)		15,285,789,340	
지배기업 소유주지분		49,125,424,134		45,633,896,814
비지배지분		819,761,831		1,821,102,874
자본총계		49,945,185,965		47,454,999,688
부채와자본총계		123,082,030,489		131,686,206,091

② 연결 포괄손익계산서

연 결 포 괄 손 익 계 산 서

제 25 (당) 기 2022년 10월 01일 부터 2023년 09월 30일 까지

제 24 (전) 기 2021년 10월 01일 부터 2022년 09월 30일 까지

한스바이오메드 주식회사와 그 종속기업

(단위: 원)

과목	제25(당)기	제24(전)기
I. 매출액	78,320,054,727	74,458,999,045
II. 매출원가	(33,200,325,697)	(28,776,230,597)
III. 매출총이익	45,119,729,030	45,682,768,448

IV. 판매비와관리비	(47,103,185,787)	(44,390,003,022)
V. 영업손익	(1,983,456,757)	1,292,765,426
VI. 영업외손익	(19,525,921,188)	2,208,636,980
1. 금융수익	1,526,604,694	11,106,522,766
2. 금융원가	(19,017,753,256)	(7,248,575,151)
3. 기타수익	4,255,022,793	4,342,331,029
4. 기타비용	(6,289,795,419)	(5,991,641,664)
VII. 법인세비용차감전순손실	(21,509,377,945)	3,501,402,406
VIII. 법인세효과	(451,893,474)	1,421,302,200
IX. 당기순손익	(21,961,271,419)	4,922,704,606
X. 기타포괄손익	(47,407,689)	(555,687,872)
당기손익으로 재분류 되는 항목:		-
1. 해외사업장외화환산차이	(39,451,559)	(495,628,468)
2. 지분법기타포괄손익	(7,956,130)	39,940,596
3. 기타포괄손익-공정가치측정금융자산평가손실	-	(100,000,000)
XI. 총포괄손익	(22,008,679,108)	4,367,016,734
당기순손익의 귀속:		
1. 지배기업소유주지분	(20,914,234,746)	6,147,084,582
2. 비지배지분	(1,047,036,673)	(1,224,379,976)
총포괄손실의 귀속		
1. 지배기업소유주지분	(20,961,642,435)	5,673,545,230
2. 비지배지분	(1,047,036,673)	(1,306,528,496)
XII. 주당손익		
1. 기본주당손익	(1,951)	624
2. 희석주당손익	(1,951)	180

### ③ 연결 자본변동표

#### 연 결 자 본 변 동 표

제 25 (당) 기 2022년 10월 01일 부터 2023년 09월 30일 까지

제 24 (전) 기 2021년 10월 01일 부터 2022년 09월 30일 까지

한스바이오메드 주식회사와 그 종속기업

(단위: 원)

과목	지배기업 소유주지분				비지배 지분	자본총계
	자본금	자본잉여금	기타자본 구성요소	이익잉여금		
2021.10.01(전기초)	5,051,490,500	32,288,195,887	(2,027,452,317)	9,138,704,758	3,130,486,645	47,581,425,473
총포괄손익						
당기순이익	-	-	-	6,147,084,582	(1,224,379,976)	4,922,704,606
해외사업장외화환산차이	-	-	(455,216,350)	-	(40,412,118)	(495,628,468)
지분법기타포괄손익	-	-	39,940,596	-	-	39,940,596



기타포괄손익-공정가치측정 금융자산평가손실	-	-	(58,263,598)	-	(41,736,402)	(100,000,000)
총포괄손익 합계	-	-	(473,539,352)	6,147,084,582	(1,306,528,496)	4,367,016,734
자본에 직접 인식된 거래						
자기주식취득	-	-	(4,670,113,392)	-	116,908,862	(4,553,204,530)
주식보상비용	-	-	59,762,011	-	-	59,762,011
종속기업에 대한 소유지분의 변동에 따른 증가(감소)/비지 배지분의 변동	-	-	119,764,137	-	(119,764,137)	-
연결범위변동	-	-	-	-	-	-
자본에 직접 인식된 거래 합 계	-	-	(4,490,587,244)	-	(2,855,275)	(4,493,442,519)
2022.09.30(전기말)	5,051,490,500	32,288,195,887	(6,991,578,913)	15,285,789,340	1,821,102,874	47,454,999,688
2022.10.01(당기초)	5,051,490,500	32,288,195,887	(6,991,578,913)	15,285,789,340	1,821,102,874	47,454,999,688
총포괄손익						
당기순이익	-	-	-	(20,914,234,746)	(1,047,036,673)	(21,961,271,419)
해외사업장외화환산차이	-	-	(56,406,791)	-	16,955,232	(39,451,559)
지분법기타포괄손익	-	-	(7,956,130)	-	-	(7,956,130)
기타포괄손익-공정가치측정 금융자산평가손실	-	-	-	-	-	-
총포괄손익 합계	-	-	(64,362,921)	(20,914,234,746)	(1,030,081,441)	(22,008,679,108)
자본에 직접 인식된 거래						
자기주식취득	-	-	(817,026,318)	-	28,740,398	(788,285,920)
전환사채 전환	1,006,541,500	26,332,996,116	-	-	-	27,339,537,616
주식보상비용	-	-	85,207,555	-	-	85,207,555
사채 매도청구권	-	-	(2,137,593,866)	-	-	(2,137,593,866)
종속기업에 대한 소유지분의 변동에 따른 증가(감소)/비지 배지분의 변동	-	-	-	-	-	-
연결범위변동	-	-	-	-	-	-
자본에 직접 인식된 거래 합 계	1,006,541,500	26,332,996,116	(2,869,412,629)	-	28,740,398	24,498,865,385
2023.09.30(당기말)	6,058,032,000	58,621,192,003	(9,925,354,463)	(5,628,445,406)	819,761,831	49,945,185,965

#### ④ 연결 현금흐름표

##### 연결 현금 흐름표

제 25 (당) 기 2022년 10월 01일 부터 2023년 09월 30일 까지

제 24 (전) 기 2021년 10월 01일 부터 2022년 09월 30일 까지

한스바이오메드 주식회사와 그 종속기업

(단위: 원)

과목	제25(당)기		제24(전)기	
I. 영업활동으로 인한 현금흐름		(3,871,194,484)		(4,269,948,513)
1. 영업에서 창출된 현금	(2,294,770,872)		(3,468,374,561)	

(1) 당기손익	(21,961,271,419)		4,922,704,606	
(2) 조정	24,903,022,428		(2,012,882,279)	
(3) 영업활동으로 인한 자산 부채의 변동	(5,236,521,881)		(6,378,196,888)	
2. 이자의 수취	18,790,758		170,568,015	
3. 이자의 지급	(1,380,564,462)		(794,555,429)	
4. 배당금의 수취	-		65,526,026	
5. 법인세의 납부	(214,649,908)		(243,112,564)	
II. 투자활동으로 인한 현금흐름		3,419,380,328		3,166,896,233
1. 투자활동으로 인한 현금유입액	22,093,101,827		27,349,443,378	
장단기대여금의 회수	239,846,483		61,108,757	
유형자산의 처분	72,391,165		80,808,600	
무형자산의 처분	-		-	
당기손익-공정가치측정 금융자산의 처분	21,770,216,179		27,187,907,926	
보증금의 감소	10,648,000		19,618,095	
2. 투자활동으로 인한 현금유출액	(18,673,721,499)		(24,182,547,145)	
장단기대여금의 대여	43,461,400		-	
당기손익-공정가치측정 금융자산의 취득	16,557,744,259		20,000,323,830	
유형자산의 취득	1,930,822,186		3,985,898,487	
무형자산의 취득	135,761,654		147,842,169	
투자부동산의 취득	5,932,000		-	
보증금의 증가	-		48,482,659	
III. 재무활동으로 인한 현금흐름		(792,912,768)		1,386,544,142
1. 재무활동으로 인한 현금유입액	1,088,697,261		15,864,280,086	
정부보조금의 수령	1,088,697,261		864,280,086	
신주인수권부사채의 발행	-		15,000,000,000	
2. 재무활동으로 인한 현금유출액	(1,881,610,029)		(14,477,735,944)	
차입금의 상환	-		9,000,000,000	
자기주식 취득	788,285,920		4,553,204,530	
리스부채의 상환	1,093,324,109		924,531,414	
IV. 현금의 증가(I+II+III)		(1,244,726,924)		283,491,862
V. 기초의 현금		7,523,956,262		7,050,818,535
VI. 현금및현금성자산에 대한 환율변동효과		(147,621,965)		189,645,865
VII. 연결범위의 변동		-		-
VIII. 기말의 현금		6,131,607,373		7,523,956,262

- 연결재무제표에 대한 주석

상세한 주석사항은 향후 전자공시시스템(<http://dart.fss.or.kr>)에 공시예정인 당사의연결 감사보고서를 참고하시기 바랍니다

#### 다. 별도재무제표

- 재무상태표 · 포괄손익계산서 · 자본변동표 · 현금흐름표 · 이익잉여금처분계산서

① 별도 재무상태표

재무상태표

제 25 (당) 기 2023년 09월 30일 현재

제 24 (전) 기 2022년 09월 30일 현재

한스바이오메드 주식회사

(단위: 원)

과목	제25(당)기말		제24(전)기말	
자산				
I. 유동자산		38,233,031,596		48,812,950,550
1. 현금및현금성자산	3,468,436,040		2,675,842,170	
2. 당기손익-공정가치금융자산	916,255,570		6,029,503,582	
3. 매출채권및상각후원가측정금융자산	6,038,955,738		12,346,343,090	
4. 재고자산	26,735,585,919		25,000,356,910	
5. 파생상품자산	-		1,426,565,000	
6. 반품재고회수권	441,220,008		309,133,089	
7. 기타유동자산	632,578,321		1,025,206,709	
II. 비유동자산		74,233,417,381		75,043,219,809
1. 종속기업, 관계기업 및 공동기업 투자	12,919,384,885		11,112,752,852	
2. 매출채권및상각후원가측정금융자산	102,038,960		51,919,000	
3. 투자부동산	27,239,065,309		27,712,930,146	
4. 유형자산	31,097,088,061		32,754,563,046	
5. 무형자산	557,709,347		775,536,208	
6. 이연법인세자산	2,318,130,819		2,635,518,557	
자산총계		112,466,448,977		123,856,170,359
부채				
I. 유동부채		59,982,916,025		69,016,086,986
1. 매입채무및기타금융부채	5,947,419,976		4,775,597,787	
2. 단기차입금	26,000,000,000		26,000,000,000	
3. 기타유동부채	352,000		82,649,115	
4. 리스부채	85,761,960		50,795,160	
5. 환불부채	1,893,737,712		1,123,534,549	
6. 계약부채	50,221,943		244,147,031	
7. 총당부채	890,912,000		976,953,720	
8. 전환사채	-		16,268,541,701	
9. 신주인수권부사채	12,149,500,434		9,984,587,764	
10. 파생상품부채	12,965,010,000		9,363,465,000	
11. 당기법인세부채	-		145,815,159	
II. 비유동부채		6,470,750,361		8,754,440,523
1. 매입채무및기타금융부채	2,213,975,190		2,767,405,713	
2. 리스부채	48,573,070		76,057,030	
3. 총당부채	4,208,202,101		5,910,977,780	
4. 전환사채	-		-	
5. 신주인수권부사채	-		-	

부채총계		66,453,666,386		77,770,527,509
자본				
I. 자본금	6,058,032,000		5,051,490,500	
II. 자본잉여금	58,621,192,003		32,288,195,887	
III. 기타자본	(7,825,800,319)		(4,994,942,088)	
IV. 이익잉여금	(10,840,641,093)		13,740,898,551	
자본총계		46,012,782,591		46,085,642,850
부채와자본총계		112,466,448,977		123,856,170,359

② 별도 포괄손익계산서

포괄손익계산서

제 25 (당) 기 2022년 10월 01일 부터 2023년 09월 30일 까지

제 24 (전) 기 2021년 10월 01일 부터 2022년 09월 30일 까지

한스바이오메드 주식회사

(단위: 원)

과목	제25(당)기	제24(전)기
I. 매출액	47,606,154,234	48,233,494,562
II. 매출원가	(29,634,052,355)	(25,911,556,033)
III. 매출총이익	17,972,101,879	22,321,938,529
IV. 판매비와관리비	(24,174,764,460)	(18,460,204,515)
V. 영업손익	(6,202,662,581)	3,861,734,014
VI. 영업외손익	(18,001,171,717)	(1,460,999,692)
1. 금융수익	1,604,920,982	11,119,819,271
2. 금융원가	(18,879,621,226)	(7,198,461,050)
3. 기타수익	4,960,138,359	3,560,323,642
4. 기타비용	(5,686,609,832)	(8,942,681,555)
VII. 법인세비용차감전순손익	(24,203,834,298)	2,400,734,322
VIII. 법인세효과(비용)	(377,705,346)	1,608,150,568
IX. 당기순손익	(24,581,539,644)	4,008,884,890
X. 기타포괄손익	-	-
XI. 총포괄손실	(24,581,539,644)	4,008,884,890
XII. 주당손익		
1. 기본주당손익	(2,294)	407
2. 희석주당손익	(2,294)	18

③ 별도 자본변동표

자본변동표

제 25 (당) 기 2022년 10월 01일 부터 2023년 09월 30일 까지

제 24 (전) 기 2021년 10월 01일 부터 2022년 09월 30일 까지

과목	자본금	자본잉여금	기타자본 구성요소	이익잉여금	총계
2021.10.01(전기초)	5,051,490,500	32,288,195,887	(884,319,569)	9,732,013,661	46,187,380,479
당기총포괄손익					
당기순이익	-	-	-	4,008,884,890	4,008,884,890
자기주식 취득	-	-	(4,170,384,530)	-	(4,170,384,530)
주식보상비용	-	-	59,762,011	-	59,762,011
2022.09.30(전기말)	5,051,490,500	32,288,195,887	(4,994,942,088)	13,740,898,551	46,085,642,850
2022.10.01(당기초)	5,051,490,500	32,288,195,887	(4,994,942,088)	13,740,898,551	46,085,642,850
당기총포괄손익					
당기순이익	-	-	-	(24,581,539,644)	(24,581,539,644)
자기주식 취득	-	-	(778,471,920)	-	(778,471,920)
주식보상비용	-	-	85,207,555	-	85,207,555
전환사채 전환	1,006,541,500	26,332,996,116	-	-	27,339,537,616
사채 매도청구권	-	-	(2,137,593,866)	-	(2,137,593,866)
2023.09.30(당기말)	6,058,032,000	58,621,192,003	(7,825,800,319)	(10,840,641,093)	46,012,782,591

④ 별도 현금흐름표

현금흐름표

제 25 (당) 기 2022년 10월 01일 부터 2023년 09월 30일 까지

제 24 (전) 기 2021년 10월 01일 부터 2022년 09월 30일 까지

과목	제25(당)기	제24(전)기
I. 영업활동으로 인한 현금흐름	(1,970,603,269)	(3,309,567,481)
1. 영업에서 창출된 현금	(628,740,203)	(2,665,803,414)
(1) 당기순손익	(24,581,539,644)	4,008,884,890
(2) 조정	29,205,155,462	2,238,622,452
(3) 영업활동으로 인한 자산 부채의 변동	(5,252,356,021)	(8,913,310,756)
2. 이자의 수취	48,007,708	148,780,418
3. 이자의 지급	(1,183,813,454)	(710,890,499)
4. 배당금의 수취	-	65,526,026
5. 배당금의 지급	-	-
6. 법인세의 납부	(206,057,320)	(147,180,012)
II. 투자활동으로 인한 현금흐름	2,524,439,177	1,250,510,504
1. 투자활동으로 인한 현금유입액	21,875,083,501	26,275,682,291
가. 대여금및수취채권의 감소	33,794,340	28,665,765
나. 당기손익-공정가치측정 금융자산의 처분	21,770,216,179	26,166,207,926
다. 유형자산의 처분	71,072,982	80,808,600
2. 투자활동으로 인한 현금유출액	(19,350,644,324)	(25,025,171,787)
가. 당기손익-공정가치측정 금융자산의 취득	16,557,744,259	19,000,323,830
나. 대여금및수취채권의증가	705,951,600	755,179,677
다. 종속기업투자, 관계기업투자의 취득	282,601,084	2,062,734,421
라. 유형자산의 취득	1,662,827,381	3,049,683,859

마. 무형자산의 취득	135,588,000		147,250,000	
바. 투자부동산의 취득	5,932,000		-	
사. 임대보증금의 감소	-		10,000,000	
III. 재무활동으로 인한 현금흐름		231,023,081		2,398,068,596
1. 재무활동으로 인한 현금유입액	1,071,945,761		15,601,809,586	
가. 국고보조금의 수령	1,071,945,761		601,809,586	
나. 신주인수권부사채의 발행	-		15,000,000,000	
2. 재무활동으로 인한 현금유출액	(840,922,680)		(13,203,740,990)	
가. 차입금의 상환	-		9,000,000,000	
나. 리스부채의 감소	62,450,760		33,356,460	
다. 자기주식의 취득	778,471,920		4,170,384,530	
IV. 현금의 증가(I+II+III)		784,858,989		339,011,619
V. 기초의 현금		2,675,842,170		2,186,264,464
현금및현금성자산에 대한 환율변동효과		7,734,881		150,566,087
VI. 기말의 현금		3,468,436,040		2,675,842,170

### ⑤ 이익잉여금처분계산서

#### 이익잉여금 처분계산서

제 25 (당) 기 2022년 10월 01일 부터 2023년 09월 30일 까지

제 24 (전) 기 2021년 10월 01일 부터 2022년 09월 30일 까지

한스바이오메드 주식회사

(단위: 원)

구분	당기		전기	
	처분예정일: 2023년 12월 27일		처분확정일: 2022년 12월 28일	
I. 미처분이익잉여금		(12,515,128,911)		12,066,410,733
1. 전기이월미처분이익잉여금	12,066,410,733		8,057,525,843	
2. 회계정책변경효과	-		-	
3. 당기순익	(24,581,539,644)		4,008,884,890	
II. 이익잉여금처분액		-		-
III. 차기이월미처분이익잉여금		(12,515,128,911)		12,066,410,733

- 최근 2사업연도의 배당에 관한 사항  
해당사항 없음.

### □ 이사의 선임

#### 제2호 의안: 사내이사 황호찬 선임(재선임)의 건

가. 후보자의 성명 · 생년월일 · 추천인 · 최대주주와의 관계 · 사외이사후보자 등 여부

후보자성명	생년월일	사외이사 후보자여부	감사위원회 위원인 이사 분리선출 여부	최대주주와의 관계	추천인
황호찬	1958-11-21	사내이사	-	본인	이사회
총 ( 1 ) 명					

나. 후보자의 주된직업 · 세부경력 · 해당법인과의 최근3년간 거래내역

후보자성명	주된직업	세부경력		해당법인과의 최근3년간 거래내역
		기간	내용	
황호찬	한스바이오메드(주) 사내이사	1999년~현재	한스바이오메드(주) 이사	없음

다. 후보자의 체납사실 여부 · 부실기업 경영진 여부 · 법령상 결격 사유 유무

후보자성명	체납사실 여부	부실기업 경영진 여부	법령상 결격 사유 유무
황호찬	해당사항 없음		

라. 후보자의 직무수행계획(사외이사 선임의 경우에 한함)

해당사항 없음.

마. 후보자에 대한 이사회 의 추천 사유


본 후보자는 회사의 다양한 주요 업무를 수행하며 폭넓은 경험을 쌓아왔으며, 회사에 대한 깊은 이해도를 통해 당사의 지속적인 발전 및 회사가치 제고에 크게 기여할 수 있을 것으로 기대하는 바, 사내이사로서 책임자로 판단되어 추천합니다.

확인서

## 확 인 서

후보자 본인은 본 서류에 기재한 증권의 발행 및 공시 등에 관한 규정 제3-15조 제3항 제3호 가목부터 마목까지의 사항이 사실과 일치함을 확인합니다.

2023년 12월 12일

보고자: 황 호 찬 (서명 또는 )

이사의 보수한도 승인



### 제3호 의안: 이사 보수 한도 승인의 건

가. 이사의 수 · 보수총액 내지 최고 한도액

(당 기)

이사의 수 (사외이사수)	4명(1명)
보수총액 또는 최고한도액	2,000,000천원

(전 기)

이사의 수 (사외이사수)	4명(1명)
실제 지급된 보수총액	658,800천원
최고한도액	2,000,000천원

※ 기타 참고사항  
- 해당사항 없음.

### □ 감사의 보수한도 승인

#### 제4호 의안: 감사보수 한도 승인의 건

가. 감사의 수 · 보수총액 내지 최고 한도액

(당 기)

감사의 수	1
보수총액 또는 최고한도액	100,000천원

(전 기)

감사의 수	1
실제 지급된 보수총액	18,000천원
최고한도액	100,000천원

※ 기타 참고사항  
- 해당사항 없음.

## IV. 사업보고서 및 감사보고서 첨부

### 가. 제출 개요

제출(예정)일	사업보고서 등 통지 등 방식
2023년 12월 19일	1주전 회사 홈페이지 게재

### 나. 사업보고서 및 감사보고서 첨부

당사는 2023년 12월 19일까지 사업보고서 및 감사보고서를 전자공시시스템 (<http://dart.fss.or.kr>)에 공시하고, 당사홈페이지(<http://www.hansbiomed.com>)에 게재할 예정입니다.

또한, 향후 사업보고서는 주주총회 이후 변경되거나 오기 등이 있는 경우 수정될 수 있으며, 이 경우 수정된 사업보고서는 전자공시시스템(<http://dart.fss.or.kr>)에 정정 공시할 예정이므로 이를 참조하시기 바랍니다.

## ※ 참고사항

- ▶ 코로나바이러스(COVID-19) 관련 주주총회 운영 안내
  - 코로나바이러스감염증-19(COVID-19)의 감염 및 전파예방을 위해 총회장 입장 전 체온 측정 및 손소독제 사용, 마스크 착용 확인 절차를 진행할 예정이며, 체온 측정 결과 및 마스크 착용여부에 따라 출입이 제한될 수 있습니다.